

Fiche Technique :

Croisillons

Technique par recouvrement

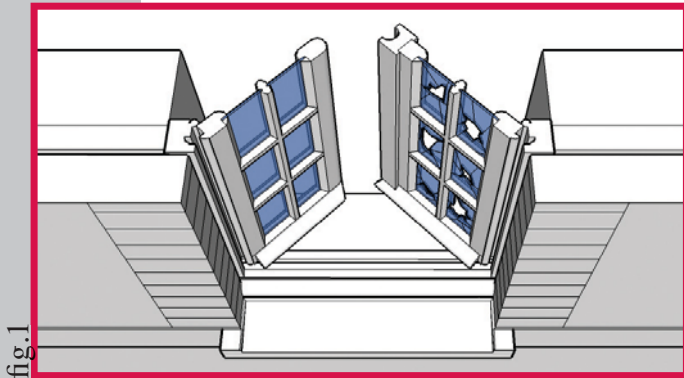


fig.1

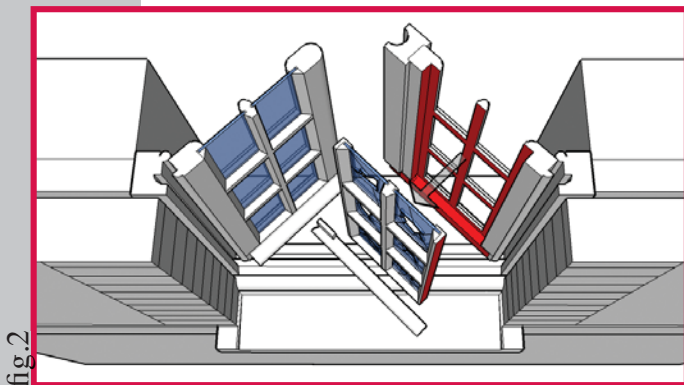


fig.2

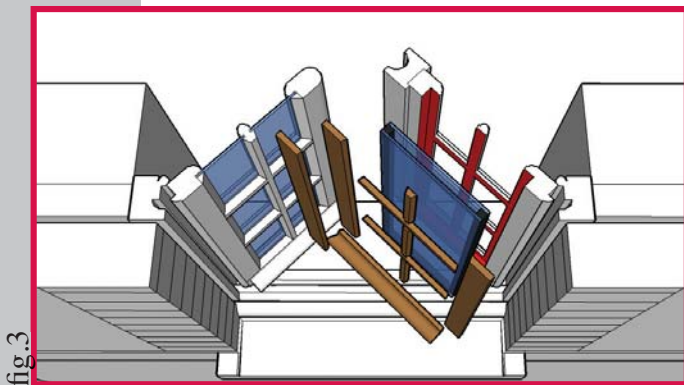


fig.3

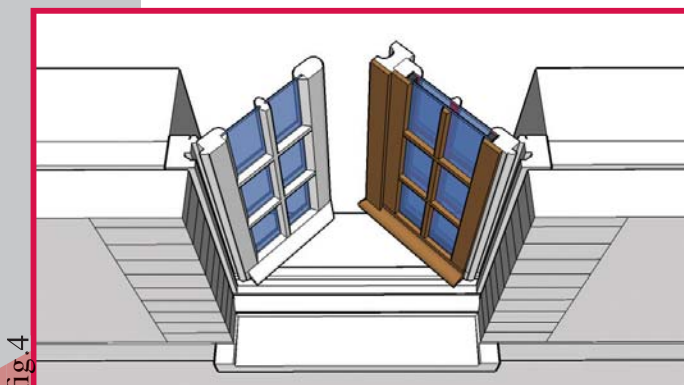


fig.4

Nous posons du double vitrage dans tout type de châssis en bois existant dont ceux pourvus de croisillons.

Application :

Tout châssis en bois existant de faible épaisseur.

Formes :

- Tous les types de formes et de moulurages (carrée, rectangulaire, circulaire, ovale,..)
- Nous avons une solution pour les croisillons plombs

Poses types :

- Intérieur et extérieur (schéma)
- Extérieurs seuls
- Intérieurs seuls

Peinture :

Nos croisillons sont en "dark red meranti" non peint
Moyennant supplément :
Possibilité de repeints recto et verso blanc (fig.2)

Avertissement :

- Les parties intérieures visibles de l'extérieur (en rouge sur fig. 2 et 3) ne sont pas peintes
- Les lattes de pare close et les croisillons (en brun sur fig 3) peuvent être peintes intérieur / extérieur moyennant supplément

Avantages :

Cette technique permet de mettre dans des châssis de faible épaisseur du double vitrage super isolant, elle intègre le remplacement du rejet d'eau et permet

d'avoir une finition impeccable sans devoir penser et enduire l'entièreté du châssis extérieur en maintenant ses qualités esthétiques.

Légende :

- Fig.1 situation actuelle
- Fig.2 ouverture
- Fig.3 fermeture
- Fig.4 situation finale