

Fiche Technique :

Croisillons

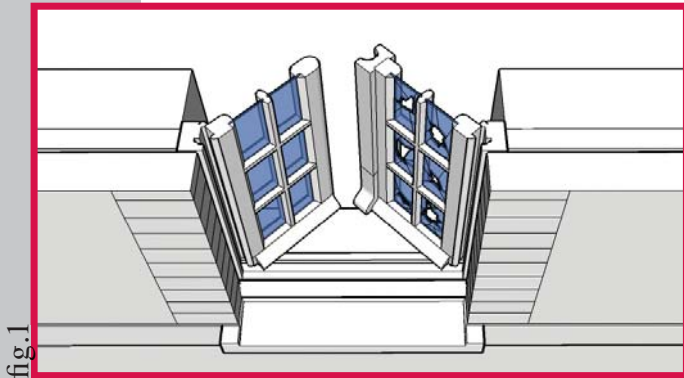


fig.1

Nous posons du double vitrage dans tout type de châssis en bois existant dont ceux pourvus de croisillons.

Application :

Tout type de châssis en bois

Formes :

- Tous les types de formes et de moulurages (carrée, rectangulaire, circulaire, ovale,..)
- Nous avons une solution pour les croisillons plombs

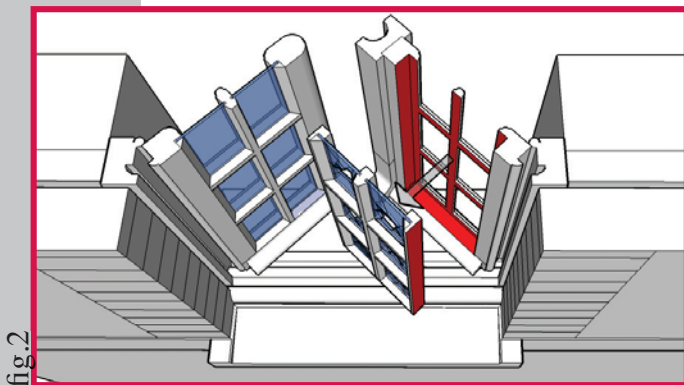


fig.2

Poses types :

- Intérieur et extérieur (schéma)
- Extérieurs seuls
- Intérieurs seuls

Peinture :

Nos croisillons sont en "dark red meranti" non peint
Moyennant supplément :
Possibilité de prépeints recto et verso blanc (fig.2)

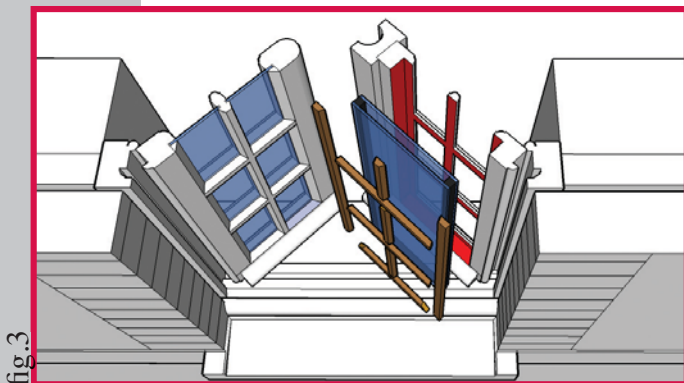


fig.3

Avertissement :

- Les parties intérieures visibles de l'extérieur (en rouge sur fig. 2 et 3) ne sont pas peintes
- Les lattes de pare close et les croisillons (en brun sur fig 3) peuvent être peintes intérieur / extérieur moyennant supplément

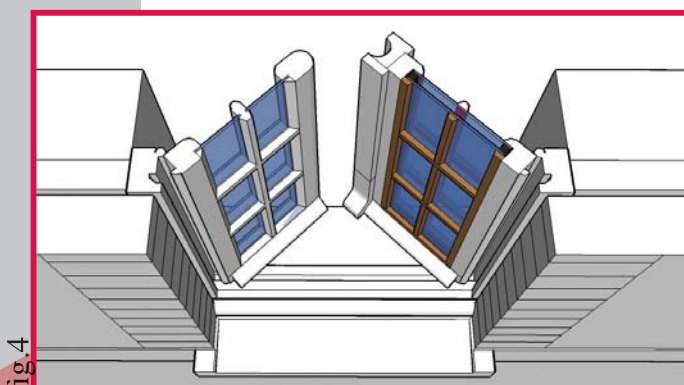


fig.4

Légende :

- Fig.1 situation actuelle
- Fig.2 ouverture
- Fig.3 fermeture
- Fig.4 situation finale